




COOPERATIVA MULTIACTIVA REDIL
Nit 830.018.692-7
ESTADO DE SITUACION FINANCIERA
Al 31 de diciembre de 2020 y 2019
(expresado en miles de pesos colombianos)

	Revelación	2020	2019
Activos			
Activos corrientes			
Efectivo y equivalentes al efectivo	5	515.745	139.263
Deudores comerciales y otras cuentas por cobrar	6	2.257.102	2.558.581
Total activos corrientes		<u>2.772.847</u>	<u>2.697.844</u>
Activos no corrientes			
Deudores comerciales y otras cuentas por cobrar	6	4.823.407	5.220.531
Propiedad planta y equipo	7	42.575	54.273
Otros Activos	8	20.021	12.398
Total activos no corrientes		<u>4.886.003</u>	<u>5.287.202</u>
Total activos		<u>7.658.850</u>	<u>7.985.046</u>
Pasivos			
Pasivos corrientes			
Préstamos y obligaciones corrientes	9	0	549.221
Cuentas Comerciales por pagar -Acreedores comerciales	10	26.249	22.947
Pasivos por impuestos corrientes		2.165	2.880
Otras cuentas por pagar	11	191.596	144.144
Pasivos por Beneficios a empleados	12	65.167	49.993
Otros Pasivos -Fondos con destinación específica	13	39.058	11.992
Ingresos diferidos		8.689	6.368
Total pasivos corrientes		<u>332.924</u>	<u>787.545</u>
Total pasivos		<u>332.924</u>	<u>787.545</u>
Patrimonio			
	16		
Capital Social (Aportes sociales)		6.455.455	6.271.901
Fondo Especial(Fondo fortalecimiento patrimonial)		372.791	372.791
Reservas (Legales)		365.533	324.377
Convergencia a NIIF		22.651	22.651
Excedentes del ejercicio		109.496	205.781
Total patrimonio		<u>7.325.926</u>	<u>7.197.501</u>
Total pasivos y patrimonio		<u>7.658.850</u>	<u>7.985.046</u>


CAMILO ALFREDO OSSA OROZCO
Gerente General
C.C. 2.774.088


LUZ YANETH RIVERA VERA
Contador Público
T. P. 117201 - T

Ver Certificación adjunta fechada el 01 de marzo 2021
Véanse las notas que forman parte integral de los Estados Financieros


OSCAR RODRIGO OPAYOME RAMIREZ
Revisor Fiscal T.P. 138309-T
Delegado por Visión Contable y Financiera Ltda
Ver Dictamen adjunto fechado el 16 de marzo 2021


COOPERATIVA MULTIACTIVA REDIL

Nit. 830.018.692-7

ESTADO DE RESULTADOS

Por los años terminados el 31 de diciembre de 2020 y 2019
(expresado en miles de pesos colombianos)

	Revelación	2020	2019
Operaciones continuas			
Ingreso de actividades ordinarias	14	1.138.373	1.180.002
Costo de ventas	15	<u>18.596</u>	<u>28.267</u>
Utilidad bruta		1.119.777	1.151.735
Otros ingresos	14	52.278	83.034
Gastos de administración	15	<u>1.071.518</u>	<u>1.001.912</u>
Utilidad (pérdida) operacional		<u>100.537</u>	<u>232.857</u>
Ingreso financiero	14	52.053	29.001
Costos financieros	15	<u>43.094</u>	<u>56.077</u>
Costo Financiero neto		<u>8.959</u>	<u>-27.076</u>
Utilidad neta		<u>109.496</u>	<u>205.781</u>
Excedentes del período		<u>109.496</u>	<u>205.781</u>



CAMILO ALFREDO OSSA OROZCO

Gerente General

C.C. 2.774.088



LUZ YANETH RIVERA VERA

Contador Público

T. P. 117201 - T

Ver Certificación adjunta fechada el 01 de marzo 2021

Véanse las notas que forman parte integral de los Estados Financieros



OSCAR RODRIGO OPAYOME RAMIREZ

Revisor Fiscal T.P. 138309 T

Delegado por Visión Contable y Financiera Ltda

Ver Dictamen adjunto fechado el 16 de marzo 2021

COOPERATIVA MULTIACTIVA REDIL

Nit. 830.018.692-7

ESTADO DE CAMBIOS EN EL PATRIMONIO

Por los años terminados el 31 de diciembre de 2020 y 2019

(expresado en miles de pesos colombianos)

	APORTES SOCIALES	RESERVA PROTECCIÓN DE APORTES	FORTALECIMI ENTO PATRIMONIA	RESULTADO DEL EJERCICIO	OTROS RESULTADOS INTEGRALES	TOTAL PATRIMONIO
SALDOS A DICIEMBRE 31 DE 2018	6.072.382	312.971	358.533	57.032	22.651	6.823.569
Aportes Asociados	199.519	0	0	-14.258	0	185.261
Reserva Protección de Aportes	0	11.406	0	-11.406	0	0
Fortalecimiento Patrimonial	0	0	14.258	-14.258	0	0
Fondo de Educación	0	0	0	-11.406	0	-11.406
Fondo de Solidaridad	0	0	0	-5.704	0	-5.704
Excedentes y/o pérdidas	0	0	0	205.781	0	205.781
SALDOS A DICIEMBRE 31 DE 2019	6.271.901	324.377	372.791	205.781	22.651	7.197.501
Aportes Asociados	183.554	0	0	-51.445	0	132.109
Reserva Protección de Aportes	0	41.156	0	-41.156	0	0
Fortalecimiento Patrimonial	0	0	0	0	0	0
Fondo de Educación	0	0	0	-41.156	0	-41.156
Fondo de Solidaridad	0	0	0	-72.024	0	-72.024
Excedentes y/o pérdidas	0	0	0	109.496	0	109.496
SALDOS A DICIEMBRE 31 DE 2020	6.455.455	365.533	372.791	109.496	22.651	7.325.926


CAMILO ALFREDO OSSA OROZCO

Gerente General

C.C. 2.774.088


LUZ YANETH RIVERA VERA

Contador Público

T. P. 117201 - T

Ver Certificación adjunta fechada el 01 de marzo 2021

Véanse las notas que forman parte integral de los Estados Financieros


OSCAR RODRIGO OPAYOME RAMIREZ

Revisor Fiscal T.P. 138309-T

Delegado por Visión Contable y Financiera Ltda

Ver Dictamen adjunto fechado el 16 de marzo 2021

COOPERATIVA MULTIACTIVA REDIL

Nit. 830.018.692-7

ESTADO DE FLUJOS DE EFECTIVO

Por los años terminados el 31 de diciembre de 2020 y 2019

(expresado en miles de pesos colombianos)

	Revelación	2020	2019
Flujos de efectivo de las actividades de operación			
Utilidad (pérdida) neta		109.496	205.781
Ajustes por:			
Depreciación		14.908	18.897
Amortización de activos intangibles		9.130	12.168
Pérdida por deterioro de deudores comerciales		100.409	817
Transacciones de pagos liquidadas con instrumentos de patrimonio		-164.625	-31.368
		<u>69.318</u>	<u>206.295</u>
- Cambios en deudores comerciales y otras cuentas por cobrar	6	598.194	-930.645
- Cambios en pagos anticipados		2.321	1.268
- Cambios en acreedores comerciales y otras cuentas por pagar	10, 11 y 13	77.820	-68.827
- Cambios en provisiones a beneficios a empleados	12	15.174	1.154
Efectivo generado de actividades del operación		<u>762.827</u>	<u>-790.755</u>
Intereses pagados	15	-18.596	28.268
Impuestos pagados	18	-715	241
Flujos netos procedentes de actividades de operación		<u>743.516</u>	<u>-762.246</u>
Flujos de efectivo por actividades de inversión			
Adquisición de propiedad, planta y equipo	7	-3.210	-6.379
Costos de desarrollo	8	-16.753	-15.446
Flujos netos usados en las actividades la inversión		<u>723.553</u>	<u>-784.071</u>
Flujos de efectivo por actividades de financiamiento			
Cobros por emisión de capital social (Aportes sociales)	16	183.554	199.519
Pago de costo de transacciones relacionados con préstamos	9	-530.625	-389.047
Adquisición de préstamos	9	0	910.000
Flujos netos procedentes de (usados en) actividades de financiamiento		<u>376.482</u>	<u>-63.599</u>
Disminución neta de efectivo y demás equivalentes al efectivo		376.482	-63.599
Efectivo y equivalentes al efectivo al 1 de enero		139.263	202.862
Efectivo y equivalentes al efectivo al 31 de diciembre		<u>515.745</u>	<u>139.263</u>

CAMILO ALFREDO OSSA OROZCO

Gerente General

C.C. 2.774.088

LUZ YANETH RIVERA VERA

Contador Público

T. P. 117201 - T

Ver Certificación adjunta fechada el 01 de marzo 2021

Véanse las notas que forman parte integral de los Estados Financieros

OSCAR RODRIGO OPAYOME RAMIREZ

Revisor Fiscal T.P. 138309-T

Delegado por Visión Contable y Financiera Ltda

Ver Dictamen adjunto fechado el 16 de marzo 2021